

الرقم	رقم الشاحصة	مكان وضعها
1	من 201 وحتى 210	اذا كانت تسمح لقسم من الاتجاهات فوق الالة الضوئية
2	من 214 وحتى 217 و409 و410 و317 حتى 322 و 324	توضع في جانبي الطريق
3	602	توضع فوق المسلك
4	406 و 407 و203 و609	توضع من الجهتين المتقابلتين
5	338 و625 و626	توضع تحت الشاحصة
6	315 و316 و321 و322	توضع خلف الإشارة مقابل خلف الإشارة (ضهر لضهر) في شارع اتجاهين
7	801 وحتى 818	توضع علي سطح الطريق او على احجار حافة الطريق
8	323	توضع على جانبي الطريق او فوق المسلك

الشاحصات التي لم يرد ذكرها في الجدول السابق توضع على يمين الشارع او على يساره او على جانبيه او على المسالك او على الاشارة الضوئية او على عائق حسب ظروف الطريق .

- 1- الاشارات الواردة في لوحة الاشارات ,نماذجها, صورتها, لونها, مقاييسها, ارقامها ,وسمها ,مضمونها ومعناها يكون مدون في لوحة الاشارات.
- 2- مقاييس الاشارات لا تقل عن:-
  - أ- طول ضلع الاشارة المثلثة عن 60سم.
  - ب- قطر الاشارة التي على شكل دائرة عن 50سم.
  - ت- قطر الاشارة التي على شكل دائرة التي توضع فوق الاشارة الضوئية 35سم.
  - ث- ارتفاع الاشارة التي على شكل مستطيل 10 سم – وكذلك طول قاعدتها 10 سم.
  - ج- قطر ضوء الة الاشارة الضوئية 20سم.
  - ح- قطر اشارة القف 65سم.
- 3- سلطة الشاخصات هي المسؤولة عن نصب الشاخصات ووسمها ومقاييسها ومكان نصبها وارتفاعها .
- 4- اختلاف بسيط في لون الاشارة, مقاييسها, صورتها, مكان نصبها, وسمها , والتي لا تجردها من مضمونها , تعتبر قانونية.
- 5- هذه الشاخصات يسري مفعولها بعد 120 يوما من يوم اقرارها .

**ملاحظة :** "الدراجة الهوائية " الوارد ذكرها في لوحة الإشارات تشمل الدراجة الهوائية العادية والكهربائية والسكوتر العادي والكهربائي.

## شاخصات المرور المعتمدة في دولة فلسطين






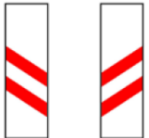
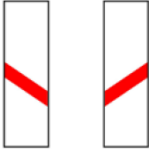


القسم الأول: اشارات التحذير والتنبيه تحذر من خطر او عائق او متغير ما على الطريق

شكل الشاخصة ولونها	رقمها	مدلولها	سارية المفعول من مكان نصبها
	101	امامك انعطاف حاد نحو اليمين	في الشارع الذي امامك
	102	امامك انعطاف حاد نحو اليسار	في الشارع الذي امامك
	103	امامك انعطاف حاد الى اليسار ثم الى اليمين	في الشارع الذي امامك
	104	امامك طريق ملتوية وتسجل مسافة المنعطفات تحتها على الشاخصة رقم (625) او (626)	في الشارع الذي امامك
	105	امامك تحذير وتوجيه في منعطف حاد اعبر المكان المشار اليه من امام الاشارة وحسب اتجاه الاسهم في الاشارة	في الشارع الذي امامك في الاماكن التي تنفذ فيها اشغال على الطريق يكون لونها برتقالي وباحرف سوداء.
	106	امامك طريق اخذه في الضيق	في الشارع الذي امامك
	107	امامك ممر ضيق او عائق اذا وضعت الاشارة في جانب واحد من الطريق معنى ذلك ان العائق بذلك الجانب فقط. الخطوط المائلة تتجة الى الاسفل نحو مركز المسك المجاور.	في مكان وضعها على العائق او الممر الذي امامك في الاماكن التي تنفذ فيها اشغال على الطريق يكون لونها برتقالي. احرف سوداء

<p>في مكان وضعها وعلى جوانب الشارع الذي أمامك</p>	<p>أعمدة تحذير وتوجيه على جانبي الشارع عاكس للضوء شكله مربع ينصب في الجهة اليمنى للشارع وعاكسان للضوء على شكل دوائر تنصب في الجهة اليسرى من الشارع</p>	<p>108</p>	
<p>في المفترق الذي امامك</p>	<p>امامك مفترق تقاطع طرق</p>	<p>109</p>	
<p>في التفرع الذي امامك</p>	<p>امامك مفترق تفرع طرق الى اليمين</p>	<p>110</p>	
<p>في التفرع الذي امامك</p>	<p>امامك مفترق تفرع طرق الى اليسار</p>	<p>111</p>	
<p>في التفرع الذي امامك</p>	<p>امامك مفترق تفرع طرق يمينا ويسارا</p>	<p>112</p>	
<p>في التفرع الذي امامك في الاماكن التي تنفذ فيها اشغال على الطريق يكون لونها برتقالي وباحرف سوداء.</p>	<p>امامك شاخصة تحذير وتوجيه في مفترق على شكل T اعبر المكان المشار اليه يمينا او يسارا واعبر من امام الاشارة</p>	<p>113</p>	
<p>في التفرعات التي امامك</p>	<p>امامك مفترق تفرعات طرق الى اليمين ثم الى اليسار</p>	<p>114</p>	
<p>في الاندماج الذي امامك</p>	<p>اندماج مع طريق من جهة اليمين لك حق الاولوية ممنوع الاستدارة الى اليمين</p>	<p>115</p>	
<p>في الاندماج الذي امامك</p>	<p>اندماج مع طريق جانبية من جهة اليسار له حق الاولوية وممنوع الاستدارة الى اليسار</p>	<p>116</p>	

117	امامك اشغال على الطريق. سافر بناء على التأشير باللون البرتقالي ان وجد. يمكن ان تكون مضيئة	في الشارع الذي امامك حتى نهاية الاشغال	
118	امامك دوار سير(ميدان)	في الشارع الذي امامك	
119	امامك اشارة الة ضوئية	في الشارع الذي امامك	
120	امامك حركة سير بالاتجاهين	في الشارع الذي امامك في الاماكن التي تنفذ فيها اشغال على الطريق يكون لونها برتقالي وباحرف سوداء	
121	امامك ازدحام في حركة السير يمكن ان تكون مضيئة.واذا وضعت الاشارة فوق المسلك فانها تسري على المسلك الذي تحتها فقط	في الشارع الذي امامك او على المسلك المحددة فوقه	
122	امامك خطر التزحلق	في الشارع الذي امامك	
123	امامك منحدر خطر مع ذكر نسبة الانحدار او بدونه ويذكر احيانا طول الانحدار أو نسبته على الشاخصة رقم (338).	في الشارع الذي امامك	
124	امامك احجار متدحرجة (متناثرة). استعد لامكانية الفرمله او التوقف او الانحراف بسبب الاحجار المتدحرجه	في الشارع الذي امامك	
125	امامك شارع مشوش (طريق وعرة)	في الشارع الذي امامك	

في الشارع الذي امامك	امامك خطوط تباطؤ (مطبات صناعية)	126	
في الشارع الذي امامك	امامك حركة دراجات هوائيه	127	
في الشارع الذي امامك	امامك مركبة عمل او تراكتور يقطع الطريق	128	
في الشارع الذي امامك	امامك حيوانات تقطع الطريق	129	
في الشارع الذي امامك	امامك نفق في الطريق ليس كل نفق ملزم بإضاءة الاضواء الا اذا وجدت الشاخصة 338 مكتوب اضيئ الأضواء	130	
في الشارع الذي امامك	امامك اشارة قف استعد للوقوف الالزامي عند وصولك الشاخصة رقم 402	131	
في الشارع الذي امامك	امامك ممر المشاة بالقرب من المكان	132	
في الشارع الذي امامك	امامك مشاة بالقرب من المكان	133	
في الشارع الذي امامك	أمامك رياح جانبية في الطريق. قد تؤثر على ثبات المركبة وسرعتها	134	
في الشارع الذي امامك	امامك خطر لم تحدد له شاخصة خاصة ويذكر نوع الخطر على الشاخصة الصفراء رقم ( 338 )	135	

<p>في مكان وضعها في موقع عمل على الطريق. (يُستعمل في موقع أشغال فقط)</p>	<p>مخروط للتحذير والتوجيه من عراقيل أو عائق على طريق فيها أشغال عامة سافر بناءً على المسار المشار إليه بكل مخروط، ممنوع الصعود على العراقيل التي يشير إليها المخروط.</p>	<p>136</p>	
<p>من مكان وضعه وحتى نهاية الأشغال التي في الطريق. (يُستعمل في موقع أشغال فقط)</p>	<p>مصباح بضوء برتقالي متقطع للتأشير والتحذير في موقع فيه أشغال على الطريق.</p>	<p>137</p>	
<p>في الشارع الذي امامك</p>	<p>أمامك ملتقى قطار محلي يقطع الطريق</p>	<p>138</p>	
<p>في الشارع الذي امامك</p>	<p>أمامك ملتقى سكة حديد</p>	<p>139</p>	
<p>في الشارع الذي امامك</p>	<p>الإقتراب من ملتقى سكة حديد على بُعد 300 متر</p>	<p>140</p>	
<p>في الشارع الذي امامك</p>	<p>الإقتراب من ملتقى سكة حديد على بُعد 200 متر</p>	<p>141</p>	
<p>في الشارع الذي امامك</p>	<p>الإقتراب من ملتقى سكة حديد على بُعد 100 متر.</p>	<p>142</p>	
<p>في ملتقى سكة الحديد الذي أمامك</p>	<p>مكان ملتقى سكة حديد (سكة واحدة)</p>	<p>143</p>	
<p>في ملتقى سكة الحديد الذي أمامك</p>	<p>مكان ملتقى سكة حديد (أكثر من سكة واحدة)</p>	<p>144</p>	

## القسم الثاني: الإشارات الإلزامية التوجيهية


تلززم السائق بالتصرف وفقاً لما يرد بداخلها.

سارية المفعول من مكان نصبها	مدلولها	رقمها	شكل الشاخصة ولونها
في المفترق او في حركة السير التي امامك	سرباتجاه السهم الى اليمين واعبر من امام الشاخصة, سهم باللون الاصفر يدل على اتجاه السير للمواصلات العمومية فقط يسمح تنفيذ استدارة للسير بالاتجاه المعاكس يمينا ما لم توجد اشارة تمنع ذلك. اما اذا وضعت الاشارة فوق اشارة ضوئية تسري تعليمات الاشارة الضوئية على حركة السير المسموح بها حسب اشارة المرور واختيار المسالك يكون حسب اشارة المرور (811)	201	
في المفترق او في حركة السير التي امامك	سرباتجاه السهم الى اليسار واعبر من امام الشاخصة, سهم باللون الاصفر يدل على اتجاه السير للمواصلات العمومية فقط . يسمح تنفيذ استدارة للسير بالاتجاه المعاكس يسارا ما لم توجد شاخصة تمنع ذلك. اما اذا وضعت الاشارة فوق اشارة ضوئية تسري تعليمات الاشارة الضوئية على حركة السير المسموح بها حسب اشارة المرور. واختيار المسالك يكون حسب اشارة المرور (811)	202	
في المفترق او في حركة السير التي امامك	سرباتجاه السهم لليمين واعبر من خلف الشاخصة سهم باللون الاصفر يدل على اتجاه السير للمواصلات العمومية فقط يسمح تنفيذ استدارة للسير بالاتجاه المعاكس يمينا ما لم توجد شاخصة تمنع ذلك. اما اذا وضعت الاشارة فوق اشارة ضوئية تسري تعليمات الاشارة الضوئية على حركة السير المسموح بها حسب اشارة المرور. واختيار المسالك يكون حسب اشارة المرور (811)	203	
في المفترق او في حركة السير التي امامك	سرباتجاه السهم الى اليسار واعبر من خلف الشاخصة سهم باللون الاصفر يدل على اتجاه السير للمواصلات العمومية فقط يسمح تنفيذ استدارة للسير بالاتجاه المعاكس يسارا ما لم توجد شاخصة تمنع ذلك. اما اذا وضعت الاشارة فوق اشارة ضوئية تسري تعليمات الاشارة الضوئية على حركة السير المسموح بها حسب اشارة المرور. واختيار المسالك يكون حسب اشارة المرور (811)	204	



<p>في المفترق او في حركة السير التي امامك</p>	<p>سرباتجاه السهم إلى الأمام, إذا كان السهم مائل سر باتجاه السهم. سهم باللون الاصفر يدل على اتجاه السير للمواصلات العمومية فقط . <b>يمنع الإستدارة يساراً أو يميناُ أو السير بالاتجاه المعاكس.</b> <b>واختيار المسالك يكون حسب اشارة المرور (811)</b></p>	<p>205</p>	
<p>في المفترق او في حركة السير التي امامك</p>	<p>- سرباتجاه السهم إلى اليمين أو إلى الأمام. - سهم باللون الاصفر يدل على اتجاه السير للمواصلات العمومية فقط . <b>- يسمح تنفيذ استدارة للسير بالاتجاه المعاكس يمينا ما لم توجد اشارة تمنع ذلك</b> <b>- اما اذا وضعت الاشارة فوق اشارة ضوئية تسري تعليمات الاشارة الضوئية على حركة السير المسموح بها حسب اشارة المرور</b> <b>- اختيار المسالك المناسب للسفر يكون حسب اشارة المرور (811)</b></p>	<p>206</p>	
<p>في المفترق او في حركة السير التي امامك</p>	<p>- سرباتجاه السهم إلى اليسار أو إلى الأمام. - سهم باللون الاصفر يدل على اتجاه السير للمواصلات العمومية فقط . <b>- يسمح تنفيذ استدارة للسير بالاتجاه المعاكس يساراً ما لم يوجد ما يمنع ذلك.</b> <b>- اما اذا وضعت الاشارة فوق اشارة ضوئية تسري تعليمات الاشارة الضوئية على حركة السير المسموح بها حسب اشارة المرور.</b> <b>- اختيار المسالك المناسب للسفر يكون حسب اشارة المرور (811)</b></p>	<p>207</p>	
<p>في المفترق او في حركة السير التي امامك</p>	<p>سرباتجاه السهم يميناُ أو يساراً،السهم باللون الأصفر يدل على إتجاه السير للمواصلات العمومية فقط. <b>- يسمح تنفيذ استدارة للسير بالاتجاه المعاكس ما لم توجد اشارة تمنع ذلك.</b> <b>- اما اذا وضعت الاشارة فوق اشارة ضوئية تسري تعليمات الاشارة الضوئية على حركة السير المسموح بها حسب اشارة المرور.</b> <b>- اختيار المسالك المناسب للسفر يكون حسب اشارة المرور (811)</b></p>	<p>208</p>	
<p>في المفترق او في حركة السير التي امامك</p>	<p>سرباتجاه السهم نحو الأمام او بشكل حذوة فرس يساراً، سهم باللون الأصفر يدل على اتجاه السير للمواصلات العامة فقط. <b>- اما اذا وضعت الاشارة فوق اشارة ضوئية تسري تعليمات الاشارة الضوئية على حركة السير المسموح بها حسب اشارة المرور.</b> <b>- اختيار المسالك المناسب للسفر يكون حسب اشارة المرور (811)</b></p>	<p>209</p>	

<p>في المفترق او في حركة السير التي امامك</p>	<p>سريباتجاه السهم بشكل حذوة فرس يساراً، سهم باللون الأصفر يدل على اتجاه السير للمواصلات العامة فقط. - اما اذا وضعت الاشارة فوق اشارة ضوئية تسري تعليميات الاشارة الضوئية على حركة السير المسموح بها حسب اشارة المرور. - اختيار المسالك المناسب للسفر يكون حسب اشارة المرور (811)</p>	<p>210</p>	
<p>حتى تنفيذ أحكام الشاخصة</p>	<p>اعبر المكان المشار إليه من يمين أو يسار الشاخصة، سهم باللون الأصفر يدل على اتجاه السير للمواصلات العامة فقط.</p>	<p>211</p>	
<p>حتى تنفيذ أحكام الشاخصة</p>	<p>أعبر المكان المشار إليه من جانب الشاخصة الأيمن ، سهم باللون الأصفر يدل على اتجاه السير للمواصلات العامة فقط.</p>	<p>212</p>	
<p>حتى تنفيذ أحكام الشاخصة</p>	<p>أعبر المكان المشار إليه من جانب الشاخصة الأيسر ، سهم باللون الأصفر يدل على اتجاه السير للمواصلات العامة فقط.</p>	<p>213</p>	
<p>لغاية المفترق القريب</p>	<p>طريق لمركبات ميكانيكية (آلية) فقط.</p>	<p>214</p>	
<p>حتى المفترق القريب أو نهاية الطريق السريعة (الإشارة 217)</p>	<p>طريق لمركبات ميكانيكية (آلية) التي تستطيع ويجوز لها السير بسرعة لا تقل عن المسجل في الشاخصة بالكيلو متر.</p>	<p>215</p>	
<p>لغاية الشاخصة 217 نهاية الطريق السريعة</p>	<p>الدخول إلى طريق سريعة ,ممنوع دخول المشاة والدراجات الهوائية والمركبات البطيئة . واي مركبة لا تستطيع وغير مسموح لها بالسير بسرعة حسب المدون في الاشارة 215 فأكثر</p>	<p>216</p>	
<p>نهاية الطريق السريعة.</p>	<p>نهاية الطريق السريعة.</p>	<p>217</p>	
<p>حتى الإشارة 219 (نهاية شارع مختلط)</p>	<p>شارع مختلط (طريق موحدة) السرعة القصوى المسموح بها في حدود هذه الإشارة هي 25 كم/ساعة</p>	<p>218</p>	

	نهاية الشارع المختلط (نهاية الطريق الموحدة)	219	
حتى الإشارة 221 نهاية منطقة تخفيف السرعة	منطقة تخفيف سرعة حركة السير بما لا يزيد عما هو مدون بالإشارة	220	
	نهاية منطقة تخفيف سرعة حركة السير	221	
لغاية المفترق القريب أو لغاية الإشارة 225،224،223	سبيل للمشاة فقط	222	
لغاية المفترق القريب أو لغاية الإشارة 225،224،222	سبيل للدراجات الهوائية فقط	223	
لغاية المفترق القريب أو لغاية الإشارة 225،223،222	سبيل مشترك للدراجات الهوائية والمشاة فقط	224	
لغاية المفترق القريب أو لغاية الإشارة 224،223،222	سبيلان منفردان للدراجات الهوائية والمشاة فقط	225	

## القسم الثالث: إشارات المنع والتحديد

تمنع السائق من التصرف عما يرد بداخلها (ممنوعيات)

سارية المفعول من مكان نصبها	مدلولها	رقمها	شكل الشاخصة ولونها
في الشارع الذي وضعت به الإشارة	شارع مغلق من الإتجاهين أمام جميع أنواع المركبات بما فيها عربات اليد، ممنوع الوقوف والتوقف في الشارع التي نصبت به الإشارة، إذا وضعت فوق الإشارة الضوئية فهي تمنع السير للامام.	301	
في الشارع الذي وضعت به الإشارة	ممنوع الدخول لجميع انواع المركبات بما فيها عربات اليد من هذا الإتجاه (شارع بإتجاه واحد من الجهة المقابلة).	302	
في الشارع الذي وضعت به الإشارة	ممنوع الدخول لجميع أنواع المركبات الآلية (الميكانيكية) باستثناء الدراجة النارية ذات العجلتين فقط.	303	
في الشارع الذي وضعت به الإشارة	ممنوع دخول الدراجات النارية.	304	
في الشارع الذي وضعت به الإشارة	ممنوع دخول جميع المركبات الآلية (الميكانيكية).	305	
في الشارع الذي وضعت به الإشارة	ممنوع دخول مركبة آلية تجارية يزيد وزنها الإجمالي المسموح به بالأطنان عن ما هو مدون بالشاخصة.	306	
في الشارع الذي وضعت به الإشارة	ممنوع دخول مركبة تنقل مواد خطيرة والملزمة بوسم بموجب القانون ما عدا مركبات تزويد الغاز أو الوقود فقط.	307	
في الشارع الذي وضعت به الإشارة	ممنوع دخول جميع المركبات التي يزيد وزنها الإجمالي المسموح به بالأطنان عن ما هو مدون بالشاخصة.	308	
في الشارع الذي وضعت به الإشارة	ممنوع دخول مركبة يزيد عرضها وحمولتها بالأمتار عن ما هو مدون بالشاخصة.	309	
في الشارع الذي وضعت به الإشارة	ممنوع دخول مركبة يزيد ارتفاعها وحمولتها بالأمتار عن ما هو مدون بالشاخصة.	310	

في الشارع الذي وضعت به الإشارة	ممنوع ادخال الحيوانات أو العربات التي تجرها الحيوانات.	311	
في الشارع الذي وضعت به الإشارة	ممنوع دخول الدراجات الهوائية.	312	
في الشارع الذي وضعت به الإشارة	ممنوع دخول المشاة بما في ذلك طرف الطريق.	313	
في الشارع الذي وضعت به الإشارة	ممنوع دخول مركبة عمل والتراكتور.	314	
لغاية الإشارة 316 (نهاية المنطقة التي يمنع فيها تعليم السياقة).	منطقة يمنع فيها تعليم السياقة.	315	
-----	نهاية المنطقة التي يمنع فيها تعليم السياقة.	316	
لغاية المفترق القريب أو لغاية الشاحنة 319,318,	ممنوع التجاوز أو العبور عن مركبة آلية (ميكانيكية) تسير على أكثر من عجلتين في نفس اتجاه السير.	317	
-----	نهاية مقطع الشارع الذي يمنع فيه التجاوز	318	
لغاية المفترق القريب أو لغاية الشاحنة 320	لا يجوز لأي مركبة يزيد وزنها الاجمالي عن 4 طن التجاوز أو العبور عن مركبة آلية تسير على اكثر من عجلتين في نفس اتجاه السير.	319	
-----	نهاية مقطع الشارع الذي يمنع فيه التجاوز.	320	
لغاية الشاحنة 322 أو الإشارة 216	الدخول إلى منطقة طرق بلدية أو سلطة محلية	321	
-----	نهاية منطقة الطرق البلدية.	322	

لغاية المفترق القريب أو حتى إشارة 324، 216، 217، 321، 322، أو حتى الإشارة التي تحدد سرعة أخرى، وإذا ذكر تحديد في الشاخصة التي تحتها فيسري هذا التحديد على ما ذكر في هذه الشاخصة فقط. إذا وضعت فوق المسلك فأبها تسري على المسلك الذي تحتها فقط.	سرعة خاصة محددة: ممنوع السير بسرعة تزيد عن عدد الكيلومتر بالساعة عن المسجل في الإشارة.	323	
-----	نهاية مقطع السرعة الخاصة المحددة.	324	
بالنسبة للمفترق القريب يميناً، أو الدخول يميناً إلى محطة وقود أو إلى مكان لوقوف المركبات التي أقيمت الشاخصة قبلهم .	ممنوع عمل اي استدارة نحو اليمين حتى المفترق القريب وتشمل المفترق ايضاً تجوز الاستدارة حذوة الحصان يميناً ما لم توجد اشارة تمنع ذلك. إذا وضعت الشاخصة فوق الاشارة الضوئية يمنع الاستدارة بشكل حذوة حصان يميناً.	325	
بالنسبة للمفترق القريب يساراً، أو الدخول يساراً إلى محطة وقود أو إلى مكان لوقوف المركبات التي أقيمت الشاخصة قبلهم.	ممنوع عمل اي استدارة نحو اليسار حتى المفترق القريب وتشمل المفترق ايضاً (الاستدارة حذوة الحصان يساراً مسموحة) ما لم توجد اشارة تمنع ذلك. إذا وضعت الاشارة فوق الاشارة الضوئية يمنع الاستدارة بشكل حذوة حصان يساراً.	326	
على المكان الموضوعه عليه، وبالنسبة للمفترق القريب يميناً. (من مكان وضعها وحتى المفترق القريب وتشمل المفترق القريب)	ممنوع عمل استدارة حذوة حصان لليمين حتى المفترق القريب وتشمل المفترق ايضاً	327	
على المكان الموضوعه عليه، وبالنسبة للمفترق القريب يساراً. (من مكان وضعها وحتى المفترق القريب وتشمل المفترق القريب)	ممنوع عمل استدارة حذوة حصان للييسار حتى المفترق القريب وتشمل المفترق ايضاً	328	
حتى المفترق القريب أو حتى إشارة 330، 331، 337، 616، 615، 815، 816.	ممنوع وقوف مركبة على جانب الشارع الذي وضعت فيه الشاخصة.	329	
حتى المفترق القريب أو حتى إشارة 329، 331، 337، 616، 615، 815.	ممنوع وقوف أو توقف مركبة على جانب الشارع الذي وضعت فيه الشاخصة.	330	
-----	نهاية منع الوقوف أو التوقف. (إلغاء الاشارتين 329 و 330 فقط).	331	



يسري مفعولها حتى الإشارة 333	منطقة يمنع فيها وقوف أي مركبة يزيد وزنها الاجمالي المسموح به عن 10 طن في ساعات الليل فقط تسري في ساعات الليل فقط	332	
-----	نهاية المنطقة التي يمنع فيها وقوف أي مركبة يزيد وزنها الاجمالي المسموح به عن 10 طن . (تتهي الشاخصة 332).	333	
يسري مفعولها في مكان وضعه	قف ! فحص جمارك.	334	
يسري مفعولها في ملتقى سكة الحديد الذي امامك	حاجز قبل ملتقى سكة حديد قف قبل الحاجز اذا كان الحاجز مغلقا او في حالة النزول لاغلاق الملتقى او في حالة الرفع لفتح الملتقى	335	
يسري مفعولها في مكان الاغلاق اذا كان في مكان عمل يكون لونها برتقالي	حاجز - الطريق مغلقة اذا وضعت شاخصة تدل على العبور من جهة معينة فانه يجوز العبور فقط من الاتجاه الذي اشير حسب الشاخصة	336	
في مكان وضعها	مكان وقوف لمركبة معاق يحمل بطاقة معاق اصلية وسارية المفعول	337	
يسري مفعولها حسب المذكور بها في مكان وضعها. في الاماكن التي تنفذ في اشغال على الطريق يكون لونها برتقالي وباحرف سوداء.	اشارة رسالة ملزمة لتبيان معلومات لم تحدد لها شاخصة سير(مسموحيات , ممنوعيات , تحديدات) اذا وضعت هذه الشاخصة تحت شاخصة اخرى فان مضمونها يسري على تلك الشاخصة التي فوقها	338	<p>ممنوع الدخول لمركبه يزيد طولها عن 12 متر Entry Prohibited vehicles measuring over 12 Meters in Length</p> <p>تمهل SLOW</p>

## القسم الرابع: شاخصات إعطاء حق الأولوية

### تنظّم إعطاء حق الأولوية لعابري الطريق

سارية المفعول من مكان نصبها	مدلولها	رقمها	شكل الشاخصة ولونها
لكل المسالك في الشارع ما عدا المسالك التي يسري عليها تعليمات الشاخصة رقم 402	أعطِ حق الأولوية لحركة السير القاطعة في الطريق أمامك بما في ذلك سكة الحديد.	401	
بالنسبة لكل مكان أقيمت قبله الشاخصة سواء أقيمت في الطريق	قف، و أعطِ حق الأولوية لحركة السير القاطعة في الطريق أمامك بما في ذلك سكة الحديد. إذا نصبت الشاخصة في الجهة اليسرى للشارع فتسري فقط على من ينوي الإستدارة إلى اليسار أو الاستدارة يساراً للسير بالإتجاه المعاكس.	402	
بالنسبة لحركة السير التي حول الدوار	اعطِ حق الأولوية للمركبات التي تقطع طريقك في الدوار و اعبّر الدوار من جانبه الايمن	403	
في مكان وضعها لغاية تلقي الإذن بالسير أو ظهور الإشارة (405)	قف ( شاخصة متنقلة)	404	
-----	تقدم بحذر (شاخصة متنقلة)	405	
حتى نهاية الطريق الضيقة أو حتى المفترق القريب	أعطِ حق الأولوية في الطريق الضيقة امامك لحركة السير القادمة من الجهة المقابلة.	406	
حتى نهاية الطريق الضيقة أو حتى المفترق القريب.	لك حق الأولوية في الطريق الضيقة امامك بالنسبة لحركة السير المقابلة.	407	
في المكان الذي أشر كمرر للمشاة على الشارع	أعطِ حق الأولوية للمشاة	408	 يجب أن تكون على كلا الوجهين



لك حق الأولوية في الطريق الذي أمامك. حتى الشاخصة (410) أو المفترق القريب.	409	
نهاية الطريق الذي لك به حق الأولوية. -----	410	


## القسم الخامس: إشارات المواصلات العامة

### تنظّم حركة سير ووقوف المركبات العمومية

شكل الإشارة ولونها	رقمها	مدلولها	سارية المفعول من مكان نصبها
	501	شارع أو مسلك أو حاشية معد للمواصلات العامة، السفر في الشارع أو المسلك مسموح لقطار محلي خفيف؛ لباص؛ لسيارة أجرة؛ ولأي مركبة (عدا المركبة التجارية التي وزنها الكلي المسموح 3,5 طن فاكثر) تنقل على الأقل عدد الركاب المسجل في الإشارة بما في ذلك السائق، والدراجات النارية. إذا وسم الباص باللون الأصفر هذا يعني ان السفر في هذا الشارع أو المسلك مسموح للباصات التي تعمل على خط الخدمة فقط.	لغاية الإشارة 502 أو لغاية نهاية الوسم (الإشارة 503) أو لغاية المفترق القريب أو نهاية الخط الحديدي.
	502	نهاية شارع أو مسلك أو حاشية معد للمواصلات العامة.	-----
	503	مسلك للمواصلات العامة مخطط متقطع مزدوج باللون الأصفر وسمت فيه اشكال معينة، السير في هذا المسلك للمركبات المذكورة بالإشارة 501. وإذا لم توضع الإشارة 501 يُسمح السير في هذا المسلك للمركبات العمومية التي تعمل على خط الخدمة فقط، ممنوع إيقاف أو توقف مركبة في المسلك إلا إذا ذكر غير ذلك بشاخصه.	في المقطع المشار إليه
	504	حركة السير باتجاه السهم الأبيض مسموحة لجميع أنواع المركبات، اما المركبات التي سُمح لها بالسير بموجب الشاخصه 501 فيسمح لها السفر بالاتجاه المعاكس أيضاً.	حتى الإشارة 120 او حتى الإشارة رقم 609 ، أو حتى المفترق القريب.

<p>حسب تأشير الإشارات 512،511،510</p>	<p>محطة أو موقف للباصات العمومية، إذا كُتب خط الخدمة ورقمه عليها فتصبح موقف للخط المذكور فقط. (تكتب بلغتين العربية والإنجليزية بأحرف سوداء)</p>	<p>505</p>	
<p>حسب تأشير الإشارات 512،510 أو على بُعد 40 متر قبل وبعد إشارة المرور.</p>	<p>محطة أو موقف للقطار المحلي الخفيف، إذا كُتب خط الخدمة ورقمه عليها فتصبح موقف للخط المذكور فقط. (تكتب بلغتين العربية والإنجليزية بأحرف سوداء)</p>	<p>506</p>	
<p>حتى الإشارة 508</p>	<p>محطة صالون عمومي، ممنوع توقف او وقوف أي مركبة أخرى إلا لإنزال الركاب فقط. إذا وضعت أرقام سيارات الأجرة تحت الإشارة التي حددتها السلطة المختصة بالإشارة رقم 338 فيكون الوقوف مسموحاً فقط لسيارات الأجرة المذكورة.</p>	<p>507</p>	
<p>-----</p>	<p>نهاية منطقة محطة الصالون العمومي.</p>	<p>508</p>	
<p>حسب تأشير الإشارة 510، 511،512، أو على بُعد 5 متر قبل و5 متر بعد مكان نصبها.</p>	<p>مكان توقف للسيارات العمومية لإنزال وإصعاد الركاب فقط دون إنتظار. إذا وضعت أرقام سيارات الأجرة تحت الإشارة التي حددتها السلطة المختصة بالإشارة رقم 338 فيكون تحميل وتنزيل الركاب مسموحاً فقط لسيارات الأجرة المذكورة.</p>	<p>509</p>	
<p>على طول التأشير</p>	<p>أحجار حافة مصبوغة بالأحمر والأصفر: ممنوع التوقف إلا لأنواع المركبات التي سُمح بتوقفها بواسطة شاخصة لإنزال وإصعاد ركاب فقط.</p>	<p>510</p>	
<p>على طول التأشير</p>	<p>مكان توقف لأنواع معينة من مركبات حُددت بشاخصة في المكان الذي يوجد فيه خليج وأحجار حافة (الإشارة 510) لإنزال وإصعاد ركاب فقط. لا يجوز توقف مركبة أخرى داخل الخليج أو بجانب الخط المتقطع.</p>	<p>511</p>	

<p>على طول التأشير</p>	<p>مكان توقف لانواع معينة من مركبات حددت بشاخصة في المكان الذي لا يوجد فيه خليج لإنزال وإصعاد ركاب فقط. لا يجوز توقف مركبة أخرى في المساحة المؤشرة أو بجانبها.</p>	<p>512</p>	
<p>في مقطع الطريق الموسوم</p>	<p>اتجاهات السير المسموحة ف المسلك – اسهم على سطح الطريق باللون الاصفر مع او بدون اسهم باللون الابيض او البرتقالي , السهم باللون الاصفر يسري على المركبات الموسومة في الشاخصة 501 فقط. ادخل المفترق واعبره فقط باتجاه السهم الموسوم في المسلك الذي منه دخلت للمفترق, واذا لم تنصب الشاخصة 501 فان السهم الاصفر يجيز للمركبات العمومية الي تعمل على خطوط الخدمة فقط . اذا وسم في الشاخصة اسهم باللون الابيض او البرتقالي فان هذه الاسهم ملزمة لجميع المركبات , ادخل المفترق واعبره فقط باتجاه السهم الموسوم في المسلك الذي منه دخلت للمفترق, اسهم ذات اللون البرتقالي تدل على اتجاه السير الى او في منطقة عمل.</p>	<p>513</p>	
<p>في مقطع الطريق التي امامك</p>	<p>مسلك للمواصلات العامة: خط فاصل متواصل مزدوج باللون الاصفر وسم بداخله اشكال معينة باللون الاصفر . ممنوع اختراق الخطوط – السير في هذا المسلك مسموح للمركبات حسب الوسم الموجود في الشاخصة 501, او المركبة التي تريد الاستدارة في المفترق القريب حسب الوسم في الشاخصة 513 , واذا لم تنصب الشاخصة 501 فان السير في هذا المسلك مسموح للمركبات العمومية التي تعمل على خطوط الخدمة فقط. ممنوع الوقوف والتوقف في هذا المسلك ما لم ترد تعليمات مغايرة</p>	<p>514</p>	

<p>في مقطع من الطريق الذي امامك</p>	<p>مسلك للمواصلات العامة</p> <p>خطوط متقطعة بجانب خط متواصل موسوم داخل المسلك اشكال معينة باللون الاصفر.</p> <p>مسموح اختراق الخطوط فقط اذا كانت الخطوط المتقطعة قبل الخط المتواصل ( أي عن يمينه) – السير في هذا المسلك مسموح للمركبات حسب الوسم الموجود في الشاحصة 501, او المركبة التي تريد الاستدارة في المفترق القريب حسب الوسم في الشاحصة 513 , واذا لم تنصب الشاحصة 501 فان السير في هذا المسلك مسموح للمركبات العمومية التي تعمل على خطوط الخدمة فقط.</p> <p>ممنوع الوقوف والتوقف في هذا المسلك ما لن ترد تعليمات مغايرة</p>	<p>515</p>	
-------------------------------------	---	------------	---

## القسم السادس: إشارات الاستعلامات والإرشاد






### تدلنا على اتجاهات واماكن على الطريق

شكل الإشارة ولونها	رقمها	مدلولها	سارية المفعول من مكان نصبها
	601	اسم المحول او المفرق بالتناسب يكتب بأحرف بيضاء على خلفية زرقاء في الطريق السريعة، ويكتب بأحرف بيضاء على أرضية خضراء في طريق أخرى الرقم في إشارة 625 يبين المسافة بالامتار	في المحول أو المفرق القريب
	602	إشارة توجيه إلى امكان أو طرق موصلة لتلك الاماكن توضع فوق المسلك قبل المحول في طريق ليست بلدية. تكتب بأحرف بيضاء على خلفية زرقاء في الطريق السريعة. تكتب بأحرف بيضاء على خلفية خضراء في طريق أخرى.	في المسالك المتواجدة تحت الإشارة
	603	توجيه للخروج من الطريق. تكتب بأحرف بيضاء على خلفية زرقاء. للتوجه إلى طريق سريعة مع رقم الطريق. تكتب بأحرف بيضاء على خلفية خضراء. للتوجه إلى طرق أخرى مع رقم الطريق.	في المحول أو المخرج الذي امامك
	604	الإرشاد لأماكن في طريق ليست بلدية. في طريق سريعة تكتب بأحرف بيضاء على خلفية زرقاء. في طرق أخرى تكتب بأحرف بيضاء على خلفية خضراء. الرقم يبين المسافة بالكيلومترات حتى مركز المكان المطلوب.	في الطريق التي امامك
	605	رقم الطريق/ونوعها في طريق سريعة باللون الأزرق. في طريق رئيسية باللون الأحمر. في طريق منطقتية باللون الأخضر. في طريق محلية باللون الأسود.	في الطريق التي امامك

<p>في المسالك التي أمامك</p>	<p>اسهم ارشادية لحركة السير في المسالك لاختيار المسلك المناسب قبل المفترق او المحول. في الطريق السريعة أسهم بيضاء على خلفية زرقاء. في طرق اخرى اسهم بيضاء على خلفية خضراء. اذا كان السهم أصفر فإنّ المسلك مخصص لمركبات المواصلات العامة فقط.</p>	<p>606</p>	
<p>في مكان نصبها (وضعها)</p>	<p>لاقتة ارشاد في مفترق او محوّل للتوجه الى مكان. للتوجه نحو طريق سريعة تكتب بأحرف بيضاء على خلفية زرقاء. للتوجه نحو طريق أخرى تكتب بأحرف سوداء على خلفية بيضاء. للتوجه نحو موقع سياحي أو ديني تكتب بأحرف بيضاء على خلفية بيّنة. الرقم بالإشارة يبين المسافة بالكيلومترات حتى مركز المكان المطلوب.</p>	<p>607</p>	
<p>في الطريق التي امامك.</p>	<p>اشارات توجيه الى اماكن في طرق بلدية، اذا كانت خارج حدود البلدية او طرق موصلة لها يكون لونها ازرق، اذا داخل حدود البلدية يكون لونها اخضر، والى اماكن دينية او اثرية يكون لونها بني. (تكتب الاماكن باللون الابيض).</p>	<p>608</p>	
<p>حتى المفترق القريب أو حتى الإشارة 120 أو حتى الإشارة 504</p>	<p>شارع فيه حركة السير ذات اتجاه واحد. حركة السير تسمح في الاتجاه المشار اليه فقط.</p>	<p>609</p>	
<p>في الطريق التي امامك</p>	<p>عدد المسالك في الشارع أخذ في الازدياد من جهة اليسار في الاماكن التي تنفذ فيها اشغال على الطريق يكون لون الارضية برتقالي والاسهم سوداء</p>	<p>610</p>	
<p>في الطريق التي امامك</p>	<p>عدد المسالك في الشارع أخذ في الازدياد من جهة اليمين في الاماكن التي تنفذ فيها اشغال على الطريق يكون لون الارضية برتقالي والاسهم سوداء</p>	<p>611</p>	

<p>في الطريق التي امامك</p>	<p>عدد المسالك في الشارع آخذ في التناقص من جهة اليسار في الاماكن التي تنفذ فيها اشغال على الطريق يكون لونها برتقالي واسهم سوداء</p>	<p>612</p>	
<p>في الطريق التي امامك</p>	<p>عدد المسالك في الشارع آخذ في التناقص من جهة اليمين في الاماكن التي تنفذ فيها اشغال على الطريق يكون لونها برتقالي واسهم سوداء</p>	<p>613</p>	
<p>في الشارع الذي امامك</p>	<p>شارع بدون مخرج.</p>	<p>614</p>	
<p>حتى المفترق القريب ما لم تؤسم احجار الرصيف بالمفترق وبعده بالاشارة 815, 816 والاشارات 329,616,617 330</p>	<p>موقف للمركبات. ولا يشمل 1- في محطة باصات عمومية او محطة قطار محلي التي نصبت فيه الاشارة 505 , 506 بالتناسب 2- اذا منع الوقوف بموجب الشاخصات 507,509,510,511,512 إذا حدد الموقف لنوع معين من المركبات وذكر ذلك في إشارة 338 التي نصبت تحت الاشارة 615 فإن الوقوف مسموح فقط للنوع المذكور.</p>	<p>615</p>	




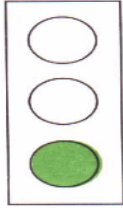
<p>مسموح الوقوف على الرصيف الذي امامك حتى المفترق القريب ما لم تؤسم احجار الرصيف وما بعدها بالوسم 816 815 او حتى الاشارات 329,330 617,615,</p>	<p>يجوز الوقوف على الرصيف كما هو مرسوم في الشاخصة للمركبات التي وزنها الإجمالي المسموح به حتى 2200 كغم بشرط عدم اغلاق الرصيف امام المشاة وكراسي ذوي الاحتياجات الخاصة. ولا تسري هذه الإشارة</p> <p>1- في محطة باصات عمومية او محطة قطار محلي التي نصبت فيه الاشارة 505 , 506 بالتناسب</p> <p>2- اذا منع الوقوف بموجب الشاخصات 507,509,510,511,512</p> <p>إذا حدد الموقف لنوع معين من المركبات وذكر ذلك في الإشارة 338 التي نصبت تحت الاشارة فان الوقوف مسموح فقط للنوع المذكور.</p>	<p>616</p>	
<p>-----</p>	<p>نهاية المكان او المقطع الذي يسمح فيه الوقوف على الشارع او على الرصيف، بناءً على الإشارة 615 أو 616. 816</p>	<p>617</p>	
<p>في الطريق التي امامك لغاية الاشارة 619</p>	<p>الدخول إلى نفق</p>	<p>618</p>	
<p>-----</p>	<p>نهاية النفق.</p>	<p>619</p>	
<p>في الطريق التي امامك</p>	<p>مطار مدني. إذا ذكر رقم تحتها او عليها فهو يشير الى المسافة لموقع المطار بالكيلومترات.</p>	<p>620</p>	

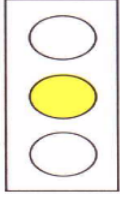
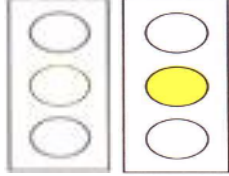

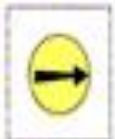
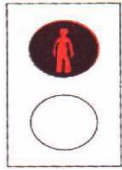
<p>في الطريق التي امامك</p>	<p>ميناء او مرفأ. إذا ذكر رقم تحتها او عليها فهو يشير الى المسافة لموقع الميناء او المرفأ بالكيلومترات.</p>	<p>621</p>	
<p>في المكان المخصص لها</p>	<p>مكان لتأجير السيارات Rent Cars.</p>	<p>622</p>	
<p>بعد الإستدارة</p>	<p>لافتة إعلام تدل على اتجاه المعلومات التي في الشاخصة التي فوقها</p>	<p>623</p>	
<p>في الطريق التي امامك وما حولها</p>	<p>منطقة او مكان فيه خطر الحرائق.</p>	<p>624</p>	
<p>في الطريق امامك</p>	<p>توضع تحت الشاخصة او بداخلها لتدل على بعد المدلول الوارد في الشاخصة بالامتار</p>	<p>625</p>	
<p>يسري مفعولها من المكان التي نصبت فيه وحتى نهاية المسافة المذكورة</p>	<p>تدل على طول مقطع من الطريق بالامتار تسري عليه مدلول الشاخصة التي فوقها</p>	<p>626</p>	



## القسم السابع: الإشارات الضوئية

- تنظم إنسياب حركة السير وإعطاء حق الأولوية لعابري الطريق.

- إذا أقيمت شاخسة إلزامية توجيهية على شكل دائرة زرقاء بسهم أو أسهم بيضاء فوق الآلة الضوئية من (701-704) فتسري أوامر الآلة الضوئية على الإتجاه أو الإتجاهات الموسومة في الشاخسة الإلزامية التوجيهية.




شكل الإشارة ولونها	رقمها	مدلولها بالنسبة لسائق المركبة	مدلولها بالنسبة للماشي
<p>ضوء احمر</p> 	701	<p>قف: إذا وسم خط وقوف / قف قبل خط الوقوف، وإذا لم يوسم خط وقوف ووسم ممر مشاه قف قبل ممر المشاه، أما إذا لم يوسم خط وقوف او ممر مشاه قف بالقرب من اقرب عمود للإشارة الضوئية القريبة اليك.</p> <p>يحظر العبور على خط الوقوف او ممر المشاه او الدخول للمفترق مادام الضوء الاحمر مضيئاً.</p>	
<p>ضوء أحمر مع أصفر معاً</p> 	702	<p>قف كما ذكر في الشاخسة 701 حتى ظهور الضوء الاخضر يحظر العبور عن خط الوقوف او ممر المشاه او دخول المفترق مادام الضوء الاحمر والاصفر مضائان معاً.</p> <p>استعد للسير عند ظهور الضوء الاخضر .</p>	
<p>ضوء أخضر</p> 	703	<p>تقدم بحذر : يجوز السير الى الامام والى اليمين والى اليسار او بشكل حذوة حصان ما لم تكن هناك شاخسة إلزامية توجيهية فوق الآلة الضوئية والتي تشير إلى خلاف ذلك وإذا وجد سهم داخل الضوء الاخضر يجوز لك التقدم والاستمرار باتجاه السهم فقط. إذا ظهر ضوء اخضر متقطع فمعناه بان الضوء الاخضر سينتهي وسيظهر بعده الاصفر الثابت ثم الاحمر.</p> <p>ويجب اختيار المسلك المناسب حسب ما تشير اليه العلامة بالشاخسة رقم 811.</p>	






	<p>على من يقترب من المفترق أن يتهيباً للوقوف كما ذكر بالنسبة للشاخصة 701 إلا إذا لم يكن بإمكان السائق أن يتوقف بأمان قبل المفترق، وعلى من دخل المفترق أن يخليه فوراً.</p>	704	<p>ضوء أصفر ثابت</p> 
<p>يجوز للمشاة عبور الشارع بإنتباه وحذر إلا إذا كانت هناك آلة ضوئية خاصة بالمشاة رقم 708 والتي تمنع عبورهم الشارع.</p>	<p>تقدم بحذر وإنتباه مع مراعاة أحكام الشاخصات أو أحكام القانون في المفترق (الإشارة الضوئية معطلة). ويجب اختيار المسلك المناسب حسب ما تشير إليه العلامة بالشاخصة رقم 811.</p>	705	<p>ضوء أصفر متقطع "متذبذب"</p> 
<p>-----</p>	<p>أ) تقدم بحذر مع مراعاة أحكام الشاخصات. ويجب اختيار المسلك المناسب حسب ما تشير إليه العلامة بالشاخصة 811. ب) إذا أقيمت آلة ضوئية للمشاة بجانب ممر المشاة على سائق المركبة أن يمكن المشاة من عبورهم الشارع بأمان.</p>	706	<p>ضوء أصفر متقطع مع أو بدون شكل ماشي</p>  <p>ضوء خاص للمركبات قبل منعطف أو تحذير عام أو قبل ممر المشاة</p>
<p>يحظر على المشاة عبور الشارع الا اذا كانت هناك آلة ضوئية خاصة بالمشاه تسمح لهم بالعبور رقم 709.</p>	<p>تقدم بحذر وإنتباه إلى اليمين فقط بشرط ان تكون الطريق خالية (من عابري الطريق).</p>	707	<p>ضوء أصفر برتقالي متقطع مع سهم إلى اليمين، توضع تحت الإشارة الضوئية الحمراء القريبة إليك في الجانب الأيمن</p> 
<p>يحظر على المشاة عبور الشارع وعلى من يتواجد في الشارع ان يخليه فوراً</p>	<p>-----</p>	708	<p>آلة ضوئية خاصة للمشاة بجانب ممر المشاة (شكل واقف بالأحمر)</p> 


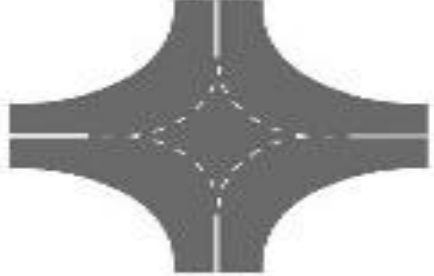



<p>يجوز للمشاة عبور الشارع بحذر على ممر المشاة.</p>	<p>-----</p>	<p>709</p>	<p>آلة ضوئية خاصة للمشاة بجانب ممر المشاة (شكل ماشي بالأخضر)</p> 
<p>يحظر على الماشي عبور ملتقى سكة الحديد، عليه الوقوف قبل الحاجز وإذا لم يوجد حاجز فعليه الوقوف على مسافة لا تقل عن 4م من خط سكة الحديد القريب، وذلك لغاية توقف الضوء الأحمر المتقطع.</p>	<p>قف قبل خط التوقف وإذا لم يوجد؛ قف قبل الحاجز القريب إليك؛ وإذا لم يوجد حاجز قف على مسافة لا تقل عن 4م من اقرب قضيب لسكة الحديد إليك، وذلك لغاية توقف الضوء الأحمر المتقطع عن العمل.</p>	<p>710</p>	<p>ضوء احمر مزدوج متذبذب (متقطع) قبل ملتقى سكة حديد</p> 

القسم الثامن: إشارات (علامات) مرسومة على سطح الطريق



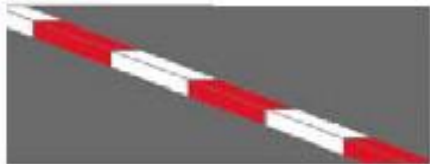

تبيين مسالك الطريق وحوافها وإتجاهاتها

الشرح ومعنى الوسم	رقمه	لون الوسم وشكله
<p>خط متقطع أبيض: خط محور الشارع أو خط مسلك – على من يسوق مركبة أو يقود حيوان أن يسوق في المسلك الأيمن الأقصى ولا يجوز له عبور الخط بجسم المركبة أو بقسم منها إلا من أجل التجاوز أو لتنفيذ أمر قانوني آخر مع المحافظة على أحكام أي تشريع- إذا كانت هناك أشغال في الطريق فيكون اللون برتقالي عاكس.</p>	801	 <p>عرض الخط 10سم على الأقل. النسبة بين طول الخط الموسوم وطول الفراغ في طريق بلدية 1:1 لغاية 2:1. وفي طريق ليست بلدية 4:1، قبل المفترق 2:1.</p>
<p>خط أبيض متقطع متراص (مقاطع متقاربة) يشير إلى ظهور خط أبيض فاصل متواصل مزدوج. إنتقل إلى المسلك الأيمن قبل بداية الخط الفاصل المتواصل المزدوج. إذا كانت هناك أشغال في الطريق فيكون اللون برتقالي عاكس.</p>	802	
<p>خط أبيض فاصل متواصل مزدوج: على السائق أن يسوق مركبته أو يقود الحيوان على الجانب الأيمن للخط، ولا يجوز له عبور الخط بجسم مركبته أو بقسم منها . إذا كانت هناك أشغال في الطريق فيكون اللون برتقالي عاكس.</p>	803	

<p>خط أبيض متقطع بجانب خط أبيض فاصل متواصل. يجوز إختراق الخطوط إذا كان الخط المتقطع على يمين الخط الفاصل المتواصل وبشرط أن تكون الطريق خالية. إذا كانت هناك أشغال في الطريق فيكون اللون برتقالي عاكس.</p>	804	
<p>خط أصفر متواصل: يبين حافة الشارع في مكان ليست به أحجار حافة. على سائق المركبة الآلية سوق مركبته على الجانب الأيسر للخط ولا يجوز له العبور إلى يمين الخط إلا من أجل منع وقوع حادث أو منع عرقلة لحركة السير عندما يسير بسرعة بطيئة أو من أجل المحافظة على أحكام أي تشريع كان.</p>	805	
<p>خط مستطيلات يشير إلى مسلك لاتجاه معين أو مسلك تسارع أو تباطؤ أو مسلك متغير الهدف أو السير في شارعان متوازيان كل منهما له وجهة معينة يفصل بينهما الخطوط العريضة (كروموسومية)</p>	806	
<p>خطوط وأسهم بيضاء: مسلك سفر على وشك الإنتهاء، أسهم بيضاء مائلة إنتقل إلى المسلك المجاور بإتجاه السهم. إذا كانت هناك أشغال في الطريق فيكون اللون برتقالي عاكس.</p>	807	
<p>خط توقف: خط أبيض على عرض المسلك أو على عرض الطريق يشير لمكان توقف المركبة أو الحيوان قبل الخط أو بالقرب منه عندما يكون التوقف إلزامياً. إذا كانت هناك أشغال في الطريق فيكون اللون برتقالي عاكس.</p>	808	

<p>مكان أو ممر لعبور المشاة: إذا قُسم مكان العبور إلى قسمين فعلى الماشي أن يعبر من القسم الايمن لمكان العبور والمؤشر بالسهم وعلى سائق المركبة ان يمكن المشاه من اتمام عبورهم اياه بامان.</p>	809	
<p>خطوط توجيهه للإستدارة في المفترقات ببضاء متقطعة او ازرار: على سائق المركبة او الحيوان الذي يقوم بالاستدارة ان يسوق مركبته او الحيوان بموازة خط التوجيه للإستدارة، ويجوز تنفيذ إستدارة يساراً بالإتجاه المعاكس (حنوة حصان) إلا إذا وُجدت إشارة تمنع ذلك. إذا كانت هناك أشغال في الطريق فيكون اللون برتقالي عاكس.</p>	810	
<p>أسهم تشير إلى إتجاهات السفر المسموحة في المسلك- أسهم على وجه الطريق تكون باللون الأبيض ، يجوز عبور المفترق من المسلك الموسوم بالسهم بإتجاه السهم فقط (أدخل المفترق وأعبره بإتجاه السهم المشار في المسلك الذي دخلت منه إلى المفترق فقط). إذا كانت هناك أشغال في الطريق فيكون اللون برتقالي عاكس.</p>	811	
<p>مكان خطوط تباطؤ ( مطبات صناعية) .</p>	812	
<p>جزر سير بأشكال مختلفة موسومة على الشارع باللون الأبيض. لا يجوز لسائق المركبة أو الحيوان السير أو الوقوف عليها. إذا كانت هناك أشغال في الطريق فيكون اللون برتقالي عاكس.</p>	813	



<p>أحجار حافة الرصيف مدهونة باللون الأسود والأبيض بالتناوب لإظهار وتوضيح الأرصفة وجزر السير المبنية أو الفواصل.</p>	<p>814</p>	
<p>أحجار حافة الرصيف مدهونة باللون الأزرق والأبيض بالتناوب: يجوز الوقوف على الشارع بجانب هذه الأحجار بواسطة بطاقة (بطاقة دفع مسبق) أو على الرصيف بناءً على تعليمات الإشارة 338 التي توضع تحت الشاحصة، 615,616 بواسطة بطاقة (بطاقة دفع مسبق).</p>	<p>815</p>	
<p>أحجار حافة الرصيف مدهونة باللون الأحمر والأبيض بالتناوب: ممنوع التوقف أو الوقوف في الشارع بجانب هذه الأحجار إلا لتنفيذ أمر قانوني.</p>	<p>816</p>	
<p>مكان ممنوع الوقوف فيه مشار إليه باللون الأبيض ممنوع الوقوف داخل المنطقة المشار إليها. (ولكن يجوز السير أو التوقف عليها للإنزال أو الإصعاد)</p>	<p>817</p>	

818

أماكن وقوف للمركبات مشار إليها باللون الابيض والازرق، يجب أن يكون الوقوف في المكان حسب العلامات في حدود المنطقة المشار إليها على الطريق فقط (يسمح بالوقوف بشكل غير موازي لحافة الرصيف). وإذا وضعت الاشارة 616 وتم تأشير منطقة على الرصيف يسمح لمركبة خصوصية أو مزدوجة الإستعمال ولاي مركبة وزنها الإجمالي المسموح به حتى 2200 كغم ان تقف على الرصيف في حدود المنطقة المشار إليها على وجه الرصيف شريطة ترك مسافة لعبور للمشاة او عبور كراسي المعاقين المتحركة.

